

BYENS MÅGER

Måger er ikke bare måger

Karakterer til bestemmelse af fem mågearter –
udfyld selv resten

	Sølvmåge	Sildemåge	Svartbag	Stormmåge	Hættemåge
Næbfarve					Rød
Benfarve					Rød
Farvetegning - hoved					Hvidt hoved med mørk øreplet eller hætte
Farvetegning - vinger				Grå med sorte og hvide spidser	Grå med sorte spidser
Særlige kendetegn i ynglesæsonen					Sortbrun hætte fra feb./marts til juli/ aug.
Særlige kende- tegn uden for ynglesæsonen					Mørkebrun plet bag øjet
Øjne					Smalle, hvide øjenlåg
Størrelse					



BYENS MÅGER

Måger er ikke bare måger

Måger flokkes hurtigt om tilgængelig føde. Lav et forsøg på havnen eller ved bysøen – og gerne på forskellige steder i byen, hvor I lægger føde ud. Det kan være fiskerester, brød eller lignende. Observer den mågeart, der indfinder sig først, og tæl dem. Hvor mange forskellige mågearter kan I observere efter 1, 2, 5 og 10 minutter? Noter om mågerne slås om føden, og om der er en af arterne, der oftest løber af med sejren.

Når I færdes ved søen eller havnen, så noter hvad I kan finde, som mågerne kan leve af – fx muslinger, døde fisk og fiskeaffald, andre døde dyr, affald m.m.


Kig efter gylp fra sølvmåger – hvis I er heldige, finder I noget. Saml det ind i poser, og kig det igennem på stedet eller hjemme på skolen. Mågegylp er kugleformet eller sammenpresset cylinderform og kan være tilspidset mod den ene ende. Der kan findes rester af knogler, fiskeben, skjold af krabbe, skal af muslinger eller snegle i gylpen, men der kan også finde, men også planterester, rester af biller eller andre insekter. Hvis mågen har hentet føde på lossepladser, kan der findes besynderlige ting som elastikker, sølvpapir og glasskår.



BYENS MÅGER

Måger er ikke bare måger

Skriv evt. en liste over indholdet i de gylp, som I finder. Følg hættemågerne ved byens søer året rundt og se, hvornår hætten 'kommer og forsvinder'. Sæt kryds ved de måneder, hvor du observerer hættemåger uden hætte, med begyndende hætte og med hætte.



Skema til observationer af hættemåger uden og med hætte

Antal hættemåger	Jan.	Feb.	Marts	April	Maj	Juni	Juli	Aug.	Sep.	Okt.	Nov.	Dec.
Ingen hætte												
Delvis hætte												
Med hætte												
Procentvise fordelingen mellem "ingen hætte" og "med hætte"												

Spørgsmål, der kan stilles:

- Hvilke måger observerede du ved havnen?
- Hvilke måger observerede du ved bysøen?
- Hvorfor findes nogle måger hovedsageligt ved havnen og ikke ved bysøen?
- Hvilken mågeart var først fremme ved den udlagte føde?
- Hvis I fandt sølvmågegylp, hvilke føderester indeholdt det så?
- På hvilken årstid har hættemågen sin hætte?
- Hvilket signal giver hættemågen med hætten?

Her kan du læse mere:

Dyrespor, P. Bang & P. Dahlstrøm, Gads Forlag, 1980

Danmarks Måger, A. H. Joensen, Natur og Museum nr. 4, 1982

Fuglene i Danmark, H. Meltofte & J. Fjeldså, Gyldendal, 2002 www.dof.dk
www.fugleognatur.dk/felthaandbogen